


# INSTRUKCJA MONTAŻU NAROŻNIKA TORNADO - ASSEMBLY INSTRUCTION FOR TORNADO CORNER.


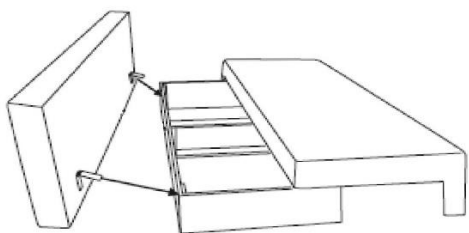


**Produkt jest dostarczany w 2 paczkach** / The product is delivered in 2 packages:

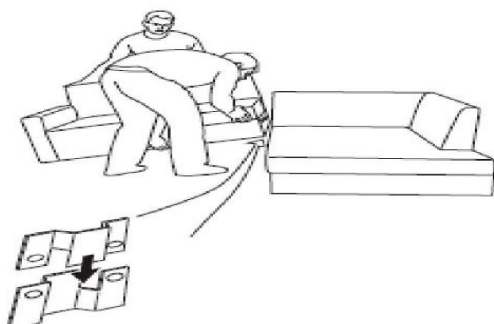
1. **Skrzynia z siedziskiem z funkcją spania oraz rama oparciowa** / Seat and backrest frame.
2. **Siedzisko z pojemnikiem na pościel (oraz poduszkami)** / Seat with a container for bedding (and pillows).



1. **Przystaw ramę oparciową do skrzyni, następnie wsuń zawiasy do wyznaczonych otworów** / Place the backrest frame to the box, then insert the hinges into the designated holes



2. **Połącz siedziska używając zamontowanych na bokach skrzyń szczepów** / Join the seats together using the side-mounted connectors.



3. **Umieść poduszki oparciowe w odpowiednich miejscach** / place the back cushions in the correct places.



**Poduszki po ich wyciągnięciu należy uklepać aby odzyskały swój pierwotny kształt.**  
After taking them out, the pillows should be patted to regain their original shape