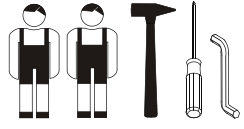


INSTRUKCJA MONTAŻU
FITTING-UP INSTRUCTION
ИНСТРУКЦИЯ СБОРКИ
MONTÁ NY NÁVOD
SZERELÉSI ÚTMUTATÓ
UPUTE ZA SASTAVLJANJE

System
LIDO

Do montażu potrzebne są:
You need for fitting-up:
Для сборки нужны:
K montá i potrebujete:
A szereléshez szükséges:
Za sastavljanje su potrebne:



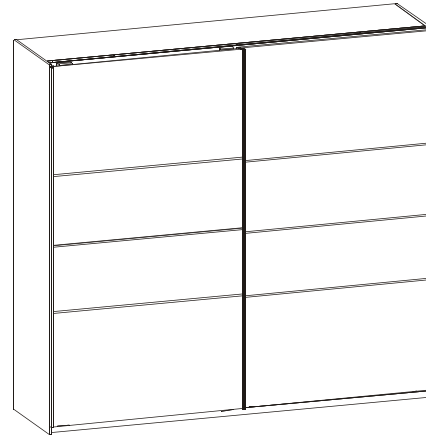
Podczas montażu
postępować zgodnie z
Instrukcją.

Pri montá i
postupujte
podľa návodu

Во время сборки
поступать согласно
инструкции

A szerelést a szerelési útmutató
által meghatározott sorrendben
kell végrehajtani.

While assembling
follow the instruction.
Kod sastavljanja postupati
u skladu sa uputama.



2250/1996/650
wys./szer./gł.

SZAFKA PRZESUWNA - L17

AKCESORIA ACCESSORIES

3,5x13 32x A 9	12x B 2	1x T 5	2x H 1	2x P 6	2x P 7
2x P 5	1x P 4	1x P 4/1	8x G 1	2x P 2	2x H 2
6x12 94x J 2	2x N 1	3x20 14x A 2	70x G 2	3,5x25 4x A 3	8x C 2
12x Z 7	8x C 1	4x Z 4	2x A 1	6x50 8x K 3	8x50 24x K 5
2x P 8	14x B 3	8x Z 1	8x30 24x K 2	29,5 18x T 1	#18 18x M 1

(PL) Powierzchnię mebli należy czyścić tylko środkami do pielęgnacji mebli. Szanowny kliencie w przypadku reklamacji prosimy wypełnić druki reklamacyjne dostępne w punktach sprzedaży przedkładając Kartę Reklamacyjną (zawierającą datę produkcji i numer pakowacza lub zmiany pakowania) umieszczoną w każdej z paczek, oraz instrukcję montażu mebla, gdzie prosimy o zaznaczenie uszkodzonego elementu.

(SK) Povrch nábytku čistite iba prostriedkami určenými na ošetrovanie nábytku. Vá eni zákazníci! V prípade reklamácie prosíme, aby ste vyplnili tlačivá, ktoré sú prístupné v obchodoch, predlo ili Reklamačný list (ktorý obsahuje dátum výroby a číslo balíča alebo číslo zmeny pri balení), ktorý sa nachádza v ka dom balení a návod na montá nábytku, v ktorom označte poškodenú časť.

(CZ) Povrch nábytku čistíte pouze přípravky určenými k ošetrování nábytku. Vá ení zákazníci, v případě uplatnění reklamace vyplňte prosím reklamční formuláře, které jsou dostupné v prodejnách a předlo te Reklamační kartu (obsahující datum výroby a číslo balení nebo změny balení, která je umístěna v balíčku) a návod k obsluze s vyznačením poškozeného dílu.

(HU) Felületét csak a megfelelő tisztítószerrel szabad tisztítani. Tisztelt Vásárló! Reklamáció esetén kérjük az eladási helyeken kapható reklamációs nyomtatványokat kitölteni a Reklamációs Lap (tartalmazza a gyártási dátumot és csomagoló számát vagy műszakszámát) bemutatásával, amely mindegyik csomagban található, valamint a bútór szerelési utasítását, amelyen kérjük a sérült elemet bejelölni sziveskedjék.

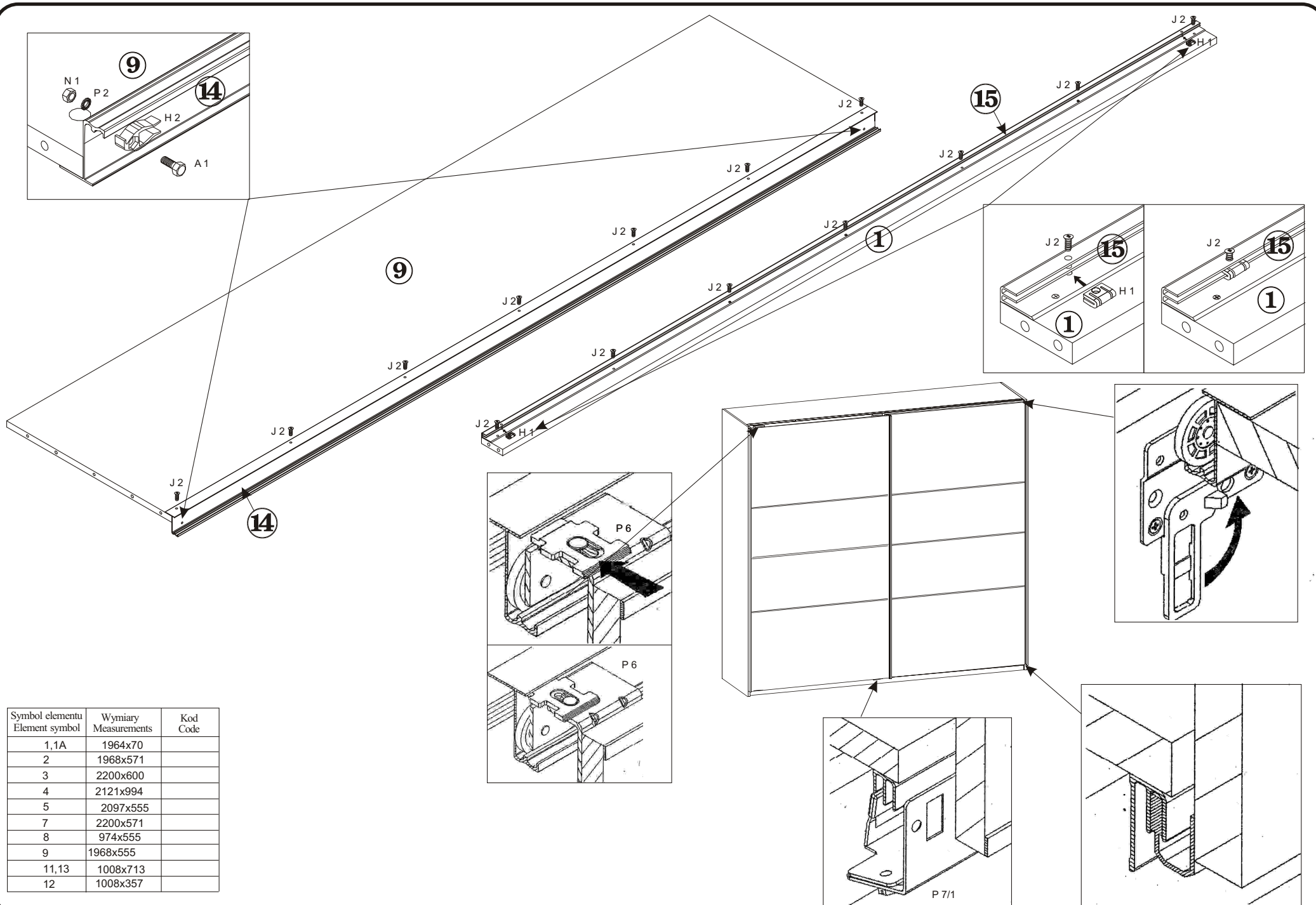
(RO) Suprafața ei trebuie să fie curățată numai cu substanțe destinate pentru curățarea mobilei. Stimată Cumpărător, în caz de reclamație vă rugăm să completați formularul de reclamație pe care îl puteți lua de la punctul de vânzare și pe care îl veți prezenta împreună cu Cartela de Garanție (care conține data producției și nr ambalatorului sau turei de ambalare), însoțită la fiecare ambalaj, precum și instrucțiunile de montaj ale mobilei, pe care vă rugăm să marcați elementul deteriorat.

(SR) Površnost mebeli nano čistiti samo sredstvama za njegu namještaja. Poštovani klijenti, u slučaju reklamacije molimo za popunjenje reklamacijskih obrazaca, koji su dostupni u odjelima prodaje, uz predočenje reklamacijske kartice (koja sadr i datum proizvodnje i broj osobe koja je pakirala robu ili broj smjene pakiranja), koja se nalazi u svakom pakiranju, te uputstva za monta u u kojima ste obilje ili oštećene elemente.

(DE) Die Oberfläche des Möbels sollte nur mit Möbelpflegeprodukten gereinigt werden. Sehr geehrter Kunde, falls Sie eine Reklamation einbringen möchten, bitten wir Sie, das Reklamationsformular zu füllen, das in unseren Verkaufsstellen erhältlich ist. Bitte legen Sie das Reklamationsformular zusammen mit der Reklamationskarte (die das Produktionsdatum und die Packnummer enthält) in jedem Paket ab, und markieren Sie das defekte Bauteil.

(FR) La surface de la meuble doit être nettoyée uniquement avec des produits d'entretien pour meuble. Cher Client, si vous souhaitez déposer une réclamation, nous vous prions de remplir le formulaire de réclamation disponible dans nos points de vente, en joignant la carte de réclamation (qui indique la date de fabrication et le numéro de l'emballage ou le numéro de la tournée d'emballage), et de marquer l'élément défectueux.

(IT) La superficie del mobile deve essere pulita solo con prodotti per la manutenzione del mobile. Carissimo Cliente, se vuoi presentare una lamentazione, ti chiediamo di compilare il modulo di lamentazione disponibile nei punti di vendita, allegando la scheda di lamentazione (che contiene la data di produzione e il numero dell'imballaggio o il numero della confezione) e di segnalare l'elemento difettoso.



Symbol elementu Element symbol	Wymiary Measurements	Kod Code
1,1A	1964x70	
2	1968x571	
3	2200x600	
4	2121x994	
5	2097x555	
7	2200x571	
8	974x555	
9	1968x555	
11,13	1008x713	
12	1008x357	

