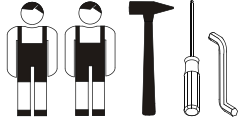


INSTRUKCJA MONTAŻU
FITTING-UP INSTRUCTION
ИНСТРУКЦИЯ СБОРКИ
MONTÁ NY NÁVOD
SZERELÉSI ÚTMUTATÓ
UPUTE ZA SASTAVLJANJE

System

BOGO

Do montażu potrzebne są:
You need for fitting-up:
Для сборки нужны:
K montá i potrebujete:
A szereléshez szükséges:
Za sastavljanje su potrebne:




Podczas montażu
postępować zgodnie z
instrukcją.

Pri montá i
postupujte
podľa návodu

Во время сборки
поступать согласно
инструкции

A szerelést a szerelési útmutató
által meghatározott sorrendben
kell végrehajtani.

While assembling
follow the instruction.
Kod sastavljanja postupati
u skladu sa uputama.



1988x580x2051
szer./gt./wys.

UWAGA!!!

PL Kołki montażowe K 2 należy montować w boki szafek (patrz instrukcja). Nie montować w balty. Niedostosowanie się do tego zalecenia może skutkować uszkodzeniem blatu.

GB Mounting pins K 2 should be installed in cabinets sides (see instructions). Not adjusting to that recommendation may result in damage top.

CZ Montá kolíky for 2 by měly být instalovány ve skříních stran (viz pokyny). Není upravena na toto doporučení může vést k poškození Top.

RUS Штыри установки к 2 должны быть установлены в стороны шкафов (см. инструкции). Не регулировать к той рекомендации может привести к в верхней части повреждения.

BG Монтиране щифтовете К 2 трябва да бъдат инсталирани в шкафове страни (виж указанията). Не коригиране на тази препоръка може да доведе до увреждане нагоре.

SZAFKA 4D - BG 9		6x8 6x A 7	4x24 1x S 5a	6x Z 3	6x W 2
3,5x16 24x A 2	6x W 1	6x Z 2	6x B 3	10x Z 1	20x C 2
4x24 2x S 5	3x13 12x A 3	20x B 2	40x G 2	4x30 12x S 6	2x Z 5
3x U 1	6x12 6x A 5	4x O 2	L-450 2 kpl P 1	3x20 30x A 1	8x K 6
20,5 8x T 3	12/12 8x M 3	7x S 1	8x30 24x K 2	29,5 22x T 1	15/18 22x M 1

PL Powierzchnię mebli należy czyścić tylko środkami do pielęgnacji mebli. Szanowny kliencie w przypadku reklamacji prosimy wypełnić druki reklamacyjne dostępne w punktach sprzedaży przedkładając Kartę Reklamacyjną (zawierającą datę produkcji i numer pakowacza lub zmiany pakowania) umieszczoną w każdej z paczek, oraz instrukcję montażu mebla, gdzie prosimy o zaznaczenie uszkodzonego elementu.

CZ Povrch nábytku čistíte iba prostriedkami určenými na ošetrovanie nábytku. Vá ený zákazník! V prípade reklamácie prosíme, aby ste vyplnili tlačíva, ktoré sú prístupné v obchodoch, predlo ili Reklamačný list (ktorý obsahuje dátum výroby a číslo balíča alebo číslo zmeny pri balení), ktorý sa nachádza v ka dom balení a návod na montá nábytku, v ktorom označíte poškodenú časť.

RUS Поверхность мебели надо чистить только средствами для ухода за мебелью. Уважаемые клиенты, в случае на рекламация моля попълните формуляри за рекламация, които ще получите в търговските пунктове, като представите Картата за рекламация (съдържаща датата на производство и номера на опаковчика или смяната за опаковане), която ще намерите във всяка опаковка, и инструкцията за монтаж на мебела, върху която да отбележите повредения елемент.

BG Повърхността на мебелите трябва да се почиства само с препарати за поддържане на мебелите. Уважаеми клиенти, в случай на рекламация моля попълните формуляри за рекламация, които ще получите в търговските пунктове, като представите Картата за рекламация (съдържаща датата на производство и номера на опаковчика или смяната за опаковане), която ще намерите във всяка опаковка, и инструкцията за монтаж на мебела, върху която да отбележите повредения елемент.

PL Powierzchnia mebli należy czyścić tylko środkami do pielęgnacji mebli. Szanowny kliencie, w przypadku reklamacji prosimy wypełnić formularz reklamacyjny, który jest dostępny w punktach sprzedaży, przedstawiając Kartę Reklamacyjną (zawierającą datę produkcji i nr ambalatorului sau turei de ambalare), insojtitá la ficare ambalaj, precum și instruciunile de montaj ale mobilei, pe care vă rugám sá marcați elementul deteriorat.

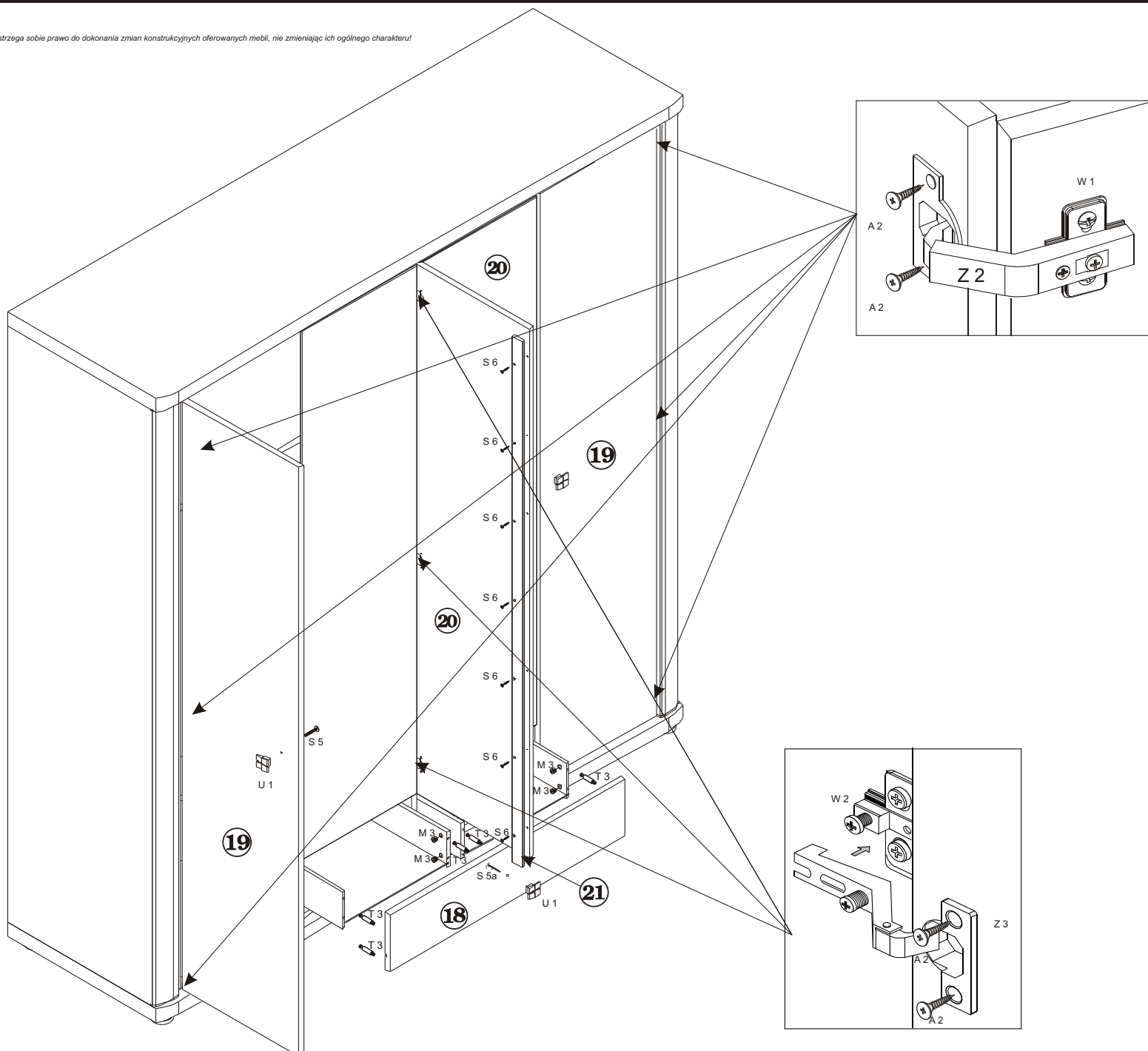
CZ Povrch nábytku čistíte pouze přípravky určenými k ošetrování nábytku. Vá ený zákazník, v případě uplatnění reklamacie vypláte prosím reklamační formuláre, které jsou dostupné v prodejních a předlo ili Reklamační kartu (obsahující datum výroby a číslo balení nebo změny balení, která je umístěna v balíčku) a návod k obsluze s vyznačením poškozeného dílu.

RUS Поверхность мебели надо чистить только средствами для ухода за мебелью. Уважаемый клиент для заявления рекламации, просим заполнить формуляр рекламации, доступный в пунктах продажи, указывая Рекламационную карту (содержащую дату производства и номер упаковщика или смены упаковки), приложенную к каждому пакету, а также инструкцию по монтажу мебели, на которой просим обозначить поврежденный элемент.

BG Повършина на мебелите се почиства само с препарати за поддържане на мебелите. Dear Customer, should you wish to file a complaint, we would request you to fill in the complaint forms available in our outlets, submitting the Complaint Card (specifying the date manufactured, packaging employee/ shift code) enclosed in each of the packets, together with the Assembly Manual, where please highlight the faulty component.

PL A bűtorok felületét kizárólag a bűtorápolószerekkel lehet tisztítani. Tisztelt Vásárló! Reklamáció esetén kérjük az eladási helyeken kapható reklamációs nyomtatványokat kitölteni a Reklamációs Lap (tartalmazza a gyártási dátumot és csomagoló számát vagy műszakszámát) bemutatásával, amely mindegyik csomagban található, valamint a bűtor szerelési utasítását, amelyen kérjük a sérült elemet bejelölni sziveskedjék.

Producent zastrzega sobie prawo do dokonania zmian konstrukcyjnych oferowanych mebli, nie zmieniając ich ogólnego charakteru!



Symbol elementu Element symbol	Wymiary Measurements	Kod Code
1,13	1986x578	
2,10	194x542	
3,8,11	1946x542	
4	1946x94	
5	1936x84	
6	1990x986	
7,9	450x542	
12	963x524	
14	452x394	
15	383x117	
16,17	450x117	
18	888x185	
19	1920x439	
20	1725x439	
21	1712x40	

